
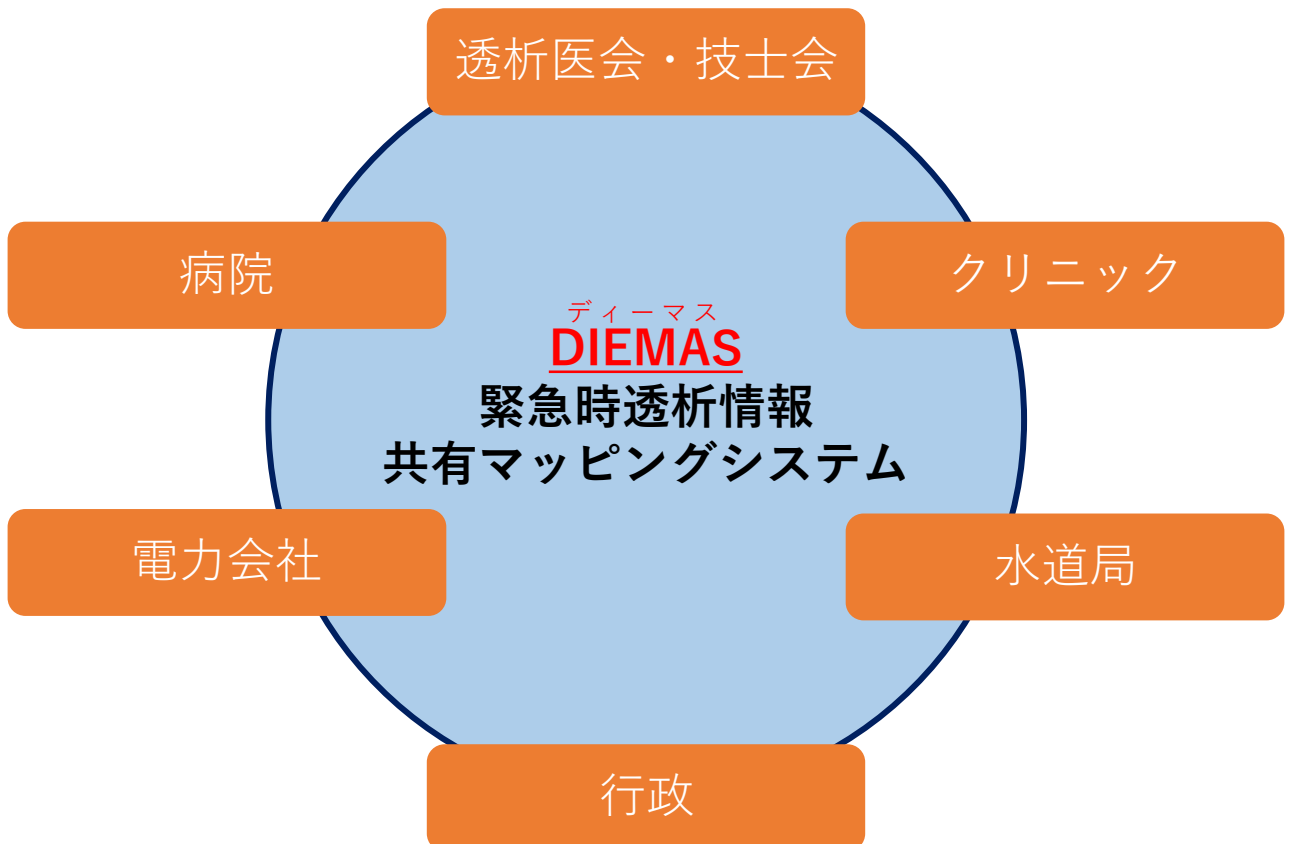


# DIEMAS

Dialysis Information in Emergency Mapping System



日常的に、災害時に、共助を最大限活かす！  
新たなネットワークが誕生！！



# もくじ

## ■パソコン被災状況入力

ログイン	→	3 ページ
被災状況入力	→	4 ページ
支援要請入力	→	5 ページ
患者受入入力	→	6 ページ
支援可能スタッフ入力	→	7 ページ

## ■スマートフォンで被災状況入力

ログイン	→	8 ページ
被災状況入力	→	10 ページ
各種入力	→	11 ページ

## ■各入力項目詳細

被災状況入力詳細	→	12 ページ
支援要請入力詳細	→	13 ページ
患者受入入力詳細	→	14 ページ
支援可能スタッフ 入力詳細	→	15 ページ

## ■外部連携

日本透析医会災害時情報ネットワークへの連携入力

連携入力方法	→	16 ページ
--------	---	--------

# パソコンで被災状況入力

## ①ログイン

1. 必要事項を入力して下さい。（赤枠）
2. ログインをクリックして下さい。（赤矢印）
3. マイページが開きます。

ソ | 東京都透析協会 × +

work/mypage/login

### マイページログイン（施設情報修正）

職種、メールアドレス、パスワードを入力して下さい。

職種

選択して下さい ▼

メールアドレス

パスワード

ログイン

※ 職種、メールアドレス、パスワードが一致しないとログインできません。

LINEを使ってログインする場合は以下からお願いします。

LINE Log In

戻る

© 2018, Tokyo Association of Dialysis Physicians. All Rights Reserved.

管理者とは施設の代表者として登録されている、  
医師、臨床工学技士、看護師、事務のそれぞれ1人を指します。

画面は変更となる場合があります。

# パソコンで被災状況入力

## ②被災状況の入力

1. 「被災状況入力」をクリックして下さい。（青矢印）
2. 下図の入力画面が開きます。（図2）
3. 必要事項を入力して「送信」を押して下さい。（赤矢印）
4. 送信が完了するとメッセージが表示されます。（図3）

DIEMAS マイページトップ メニュー ログアウト

**図1**

災害モード（被災状況の入力をお願いします！）  
DIEMASは災害モードで運用しています。

被災状況入力  
支援要請入力  
リクエスト入力  
リクエスト確認  
患者受入入力  
支援可能スタッフ入力  
日本透析協会連携  
被災状況MAP  
登録患者一覧  
施設情報変更  
公開内容設定  
パスワード変更

医師:平野 詩  
でログイン中

災害対策本部からのお知らせ（最新3件のみ表示）

- 訓練災害対策本部が設置されました（2019-07-09 08:12:12）

被災状況（2020-12-08 09:43:36 平野 詩）

透析可能 被災有

**図2**

被災状況入力  
すべての項目を入力して下さい。

透析可否  
選択して下さい

被災有無  
選択して下さい

被災状況（建物）  
選択して下さい

被災状況（ライフライン）  
※複数選択可  
☐ 1.停電  
☐ 2.断水  
☐ 3.ガスの使用不可

被災状況（装置）  
※複数選択可  
☐ 1.透析液供給装置使用不可  
☐ 2.末端装置使用不可  
☐ 3.個人装置使用不可  
☐ 4.水処理装置使用不可  
☐ 5.その他装置被災

CAPDの可否  
選択して下さい

CAPD対応装置  
※複数選択可  
☐ 1.バクスター  
☐ 2.テルモ  
☐ 3.JMS  
☐ 4.日機装

送信

確認画面はありません。

**図3**

diemas-test.jp の内容  
被災状況入力が完了しました。

OK

入力項目、  
入力内容についてご不明な場合は  
1 2 ページ以降をご確認下さい。

画面は変更となる場合があります。

# パソコンで支援要請入力

## ③ 支援要請入力

災害時には必要に応じて入力して下さい。

1. 「支援要請入力」を押してください。（青矢印）
2. 下図の入力画面が開きます。（図2）
3. 必要事項を入力して「送信」を押して下さい。（赤矢印）
4. 送信が完了するとメッセージが表示されます。（図3）

**図 1**

DIEMAS マイページトップ メニュー

ログアウト

災害モード（被災状況の入力をお願いします！）  
DIEMASは災害モードで運用しています。

被災状況入力

支援要請入力

リクエスト

リクエスト確認

患者受入力

支援可能スタッフ入力

日本透析医学会連携

被災状況MAP

登録患者一覧

施設情報変更

公開内容設定

パスワード変更

医師:平野 詩  
でログイン中

災害モード本部からのお知らせ（最新3件のみ表示）

- 訓練災害対策本部が設置されました（2019-07-09 08:12:12）

**図 2**

DIEMAS マイページトップ メニュー

ログアウト

支援要請入力

すべての項目を入力して下さい。

戻る

他施設に透析を依頼したい日付、人数、移動手段を入力して下さい。

日付

患者数（総数） 搬送 搬送

10 5 5

患者移動

選択して下さい

患者移動方法詳細 ※複数選択可

- ☐ 1:移送不要
- ☐ 2:一般車（送迎車）
- ☐ 3:救急車
- ☐ 4:警察車両
- ☐ 5:自衛隊車両
- ☐ 6:病院車
- ☐ 7:船舶
- ☐ 8:航空機
- ☐ 9:移動手段なし

送信

確認画面はありません

© 2020, ARCADIA SYSTEMS Inc. All Rights Reserved.  
利用約款 プライバシーポリシー

**図 3**

diemas-test.jp の内容

支援要請入力が完了しました。

OK

入力項目、  
入力内容についてご不明な場合は  
1 2 ページ以降をご確認下さい。

画面は変更となる場合があります。

# パソコンで患者受入入力

## ④患者受入入力

災害時には必要に応じて入力して下さい。

1. 「患者受入入力」を押してください。（青矢印）
2. 下図の入力画面が開きます。（図2）
3. 必要事項を入力して「送信」を押して下さい。（赤矢印）
4. 送信が完了するとメッセージが表示されます。（図3）

DIEMAS マイページトップ メニュー ログアウト

図1

災害モード（被災状況の入力をお願いします！）  
DIEMASは災害モードで運用しています。

被災状況入力  
支援要請入力  
リクエスト入力  
リクエスト確認  
患者受入入力  
支援可能スタッフ入力  
日本透析医会連携  
被災状況MAP  
登録患者一覧  
施設情報変更  
公開内容設定  
パスワード変更

医師:平野 詩  
でログイン中

災害対策本部からのお知らせ（最新3件のみ表示）

- 訓練災害対策本部が設置されました（2019-07-09 08:12:12）

被災状況（2020-12-08 09:43:36 平野 詩）

図2

患者受入入力  
すべての項目を入力して下さい。

戻る

透析患者受入れ可能人数を入力して下さい。

日付  
2020-12-15

患者数  
1

貸し出し可能な透析ベッド数を入力して下さい。

空き時間等を利用して透析室を貸し出せる場合の透析室床数を入力してください。透析室を借りる施設はスタッフと患者、場合によってはダイヤライザなどを持参して透析を行うための項目です。

日付  
2020-12-16

貸出ベッド数（床）  
2

送信  
確認画面はありません。

© 2020, ARCADIA SYSTEMS Inc. All Rights Reserved.

© 2020, ARCADIA SYSTEMS Inc. All Rights Reserved.  
利用約款 プライバシーポリシー

diemas-test.jp の内容  
患者受入入力が完了しました。

図3

OK

入力項目、  
入力内容についてご不明な場合は  
1 2 ページ以降をご確認下さい。

画面は変更となる場合があります。

# パソコンで支援可能スタッフ入力

## ⑤ 支援可能スタッフ入力

災害時には必要に応じて入力して下さい。

1. 「支援可能スタッフ入力」を押してください。（青矢印）
2. 下図の入力画面が開きます。（図2）
3. 必要事項を入力して「送信」を押して下さい。（赤矢印）
4. 送信が完了するとメッセージが表示されます。（図3）

The screenshot shows the DIEMAS web application interface. At the top, there is a header with 'DIEMAS', 'マイページトップ', 'メニュー', and a 'ログアウト' button. A red banner at the top left indicates '災害モード（被災状況の入力をお願いします！）' and 'DIEMASは災害モードで運用しています。'. Below this is a sidebar menu with buttons: '被災状況入力', '支援要請入力', 'リクエスト入力+', 'リクエスト確認', '患者受入力', '支援可能スタッフ入力' (highlighted with a blue arrow), '日本透析協会連携+', '被災状況MAP', '登録患者一覧', '施設情報変更', '公開内容設定', and 'パスワード変更'. The main content area shows a '支援可能スタッフ入力' form with the instruction 'すべての項目を入力して下さい。'. The form includes fields for '日付', '医師（人）' (10), '臨床工学技士（人）' (5), and '看護師（人）' (5). Below these are checkboxes for '移動方法' (1:徒歩, 2:自転車, 3:バイク（原付含む）, 4:車, 5:移動手段なし). A red arrow points to the '送信' button. At the bottom, a message box states 'diemas-test.jp の内容' and '支援可能スタッフ入力が完了しました。' with an 'OK' button. The footer contains copyright information: '© 2020, ARCADIA SYSTEMS Inc. All Rights Reserved.' and '利用約款 プライバシーポリシー'.

入力項目、  
入力内容についてご不明な場合は  
1 2 ページ以降をご確認下さい。

画面は変更となる場合があります。

# スマートフォンで被災状況入力

## ①LINEでログイン

1. ログインをクリックして下さい。（赤枠）
2. LINEログイン画面に切り替わります。
3. 再度、ログインをクリックします。
4. LINEの情報入力画面に切り替わります。

ン | 東京都遺析協会 × +

work/mypage/login

### マイページログイン（施設情報修正）

職種、メールアドレス、パスワードを入力して下さい。

職種

選択して下さい ▼

メールアドレス

パスワード

ログイン

※ 職種、メールアドレス、パスワードが一致しないとログインできません。

LINEを使ってログインする場合は以下からお願いします。

LINE Log in

パスワードを忘れた場合

以下よりパスワードの再設定をお願いします。

パスワード再設定

パスワードのリセットには

- ・認証コード
- ・職種
- ・登録メールアドレス

が必要となります。

※LINE連携登録を利用するには、LINEアプリにて、下記2項目の登録が必須となります。

- ・プロフィール画像
- ・LINE ID

DIEMAS

LINEでログインへの承諾

LINEアカウントを利用してログインを行います。

本Webサービスでは、ログイン時の認証画面にて許可を頂いた場合のみ、あなたのLINEアカウントに登録されているメールアドレスを取得します。取得したメールアドレスは、以下の目的以外では使用いたしません。また、法令に定められた場合を除き、第三者への提供はいたしません。

- ・災害時の情報収集、配信に利用
- ・アカウントの管理に利用
- ・パスワード再発行時の本人確認に利用

LINE Log in



# スマートフォンで被災状況入力

## ②LINEログイン認証

1. 図1もしくは図2の画面が表示されます。  
必要に応じて情報を入力して「ログイン」をクリックして下さい。  
※ここでの入力はLINEに登録されたメールアドレスとパスワードとなります。
2. 場合によっては個人情報取得に関する同意画面（図3）が表示されますので、「許可する」をクリックし、次画面（図4）で「友だち追加」を行ってください。
3. **LINE連携登録画面が開きます。（初回のみ）**
4. 必要事項と「施設認証コード」を入力して「LINE連携登録」をクリックして下さい。
5. マイページが開きます。  
※2回目以降は2～4の手順は省略されます。

図1

LINE

メールアドレス

パスワード

ログイン

メールアドレス・パスワードの確認はこちら

LINEアプリでログイン

図2

LINE

次のアカウントでログイン

ログイン

別のアカウントでログイン

図3

認証

キャンセル

DIEMAS

DIEMAS

提供: DIEMAS

DIEMAS

所在国・地域: 日本

許可が必要な項目

メールアドレス ☒

プロフィール情報 (必須) ☒

ユーザー識別子 (必須) ☒

注意事項

1. ご利用のサービスがDIEMASの公式な配布元から提供されていることをご確認ください。公式な配布元以外から提供するサービスを利用して発生したいかなる損害について、本サービス提供者は一切の責任を負いません。

2. 本サービスに提供した個人情報および新たに取得される個人情報は、本サービス提供者の責任において取り扱われます。本サービスの利用規約やプライバシーポリシーについては、本サービス提供者にご確認ください。

3. プロフィール情報は、LINEで設定した名前、プロフィール画像（写真・動画）、ステータスメッセージ、LINEヤフー株式会社からサービス提供者ごとに一意に割り当てた内部識別子です。

許可する

図4

認証

キャンセル

LINE

DIEMAS

友だち追加

### LINE連携登録画面

職種、氏名、認証コードを入力して下さい。

職種

臨床工学士

氏名 (姓)

山田

氏名 (名)

太郎

認証コード

.....

LINE連携登録

※表示される画面は、LINEの仕様変更等により異なる場合があります。

# スマートフォンで被災状況入力

## ③被災状況の入力

1. メニューから「被災状況入力」をタップすると画面が切り替わります。（図1）
2. 必要事項を入力して「送信」を押して下さい。
3. 送信が完了するとメッセージが表示されます。（図2）

**災害時には被災状況の入力を必ずして下さい。**

図 1

23:10

被災状況入力 | 東京都透析医会  
https://tokyo-touseki-ikai.com

### 被災状況入力

すべての項目を入力して下さい。

戻る

透析可否  
選択して下さい

被災有無  
選択して下さい

被災状況（建物）  
選択して下さい

被災状況（ライフライン）  
※複数選択可

☐ 1:停電  
☐ 2:断水  
☐ 3:ガスの使用不可

被災状況（装置）  
※複数選択可

☐ 1:透析液供給装置使用不可  
☐ 2:末端装置使用不可  
☐ 3:個人装置使用不可  
☐ 4:水処理装置使用不可

図 2

23:27

※複数選択可

☒ 1:透析液供給装置使用不可  
☐ 2:末端装置使用不可  
☐ 3:個人装置使用不可  
☐ 4:水処理装置使用不可  
☐ 5:その他装置被災

CAPDの可否  
不可

CAPDの可否  
※複数選択可

☐ 1:透析液供給装置使用不可  
☐ 2:末端装置使用不可  
☐ 3:個人装置使用不可  
☐ 4:水処理装置使用不可

https://tokyo-touseki-ikai.com  
被災状況入力が完了しました。

OK

送信

確認画面はありません。

© 2018, Tokyo Association of Dialysis Physicians.All Rights Reserved.

画面は変更となる場合があります。

# スマートフォンで各種入力

## ④支援要請、患者受入、支援可能スタッフの入力

1. 支援要請入力（図1）
2. 患者受入入力（図2）
3. 支援可能スタッフ入力（図3）

※各入力画面で必要事項を入力後、「送信」を押して下さい。

図 1

16:14 支援要請入力 | 東京都透析医会  
https://tokyo-touseki-ikai.com

支援要請入力  
すべての項目を入力して下さい。

戻る

他施設に透析を依頼したい日付、人数、移動手段を入力して下さい。

日付

患者数（総数）  
10

担送  
5

護送  
5

患者移動  
選択して下さい

患者移動方法詳細 ※複数選択可

図 2

16:14 患者受入入力 | 東京都透析医会  
https://tokyo-touseki-ikai.com

患者受入入力  
すべての項目を入力して下さい。

戻る

透析患者受入れ可能人数を入力して下さい。

日付

患者数  
10

貸し出し可能な透析ベッド数を入力して下さい。

空き時間等を利用して透析室を貸し出せる場合の透析室床数を入力してください。透析室を借りる施設はスタッフと患者、場合によってはダイアライザなどを持参して透析を行うための項目です。

図 3

23:11 ボランティア入力 | 東京都透析医会  
https://tokyo-touseki-ikai.com

支援可能スタッフ入力  
すべての項目を入力して下さい。

戻る

他施設に人員を派遣できる日付、職種、人数、移動手段を入力して下さい。

日付

医師（人）  
10

臨床工学技士（人）  
5

看護師（人）  
5

移動方法 ※複数選択可

☐ 1:徒歩  
☐ 2:自転車  
☐ 3:バイク（原付含む）  
☐ 4:車

入力項目、入力内容についてご不明な場合は  
1 2 ページ以降をご確認下さい。

画面は変更となる場合があります。

# 被災状況入力詳細

項目名	内容	入力
透析可否	透析治療が可能かお答え下さい。	必須
被災有無	被災の有無をお答え下さい。	必須
被災状況 (建物)	被災がある場合、詳細をお答え下さい。この項目で被災が無い場合は「被災なし」をご選択下さい。	必須
被災状況 (ライフライン)	被災がある場合、詳細をお答え下さい。この項目で被災が無い場合は「被災なし」をご選択下さい。	必須
被災状況 (装置)	被災がある場合、詳細をお答え下さい。この項目で被災が無い場合は「被災なし」をご選択下さい。	必須
CAPDの可否	CAPD患者受入可能かお答え下さい。	必須
CAPD対応装置	CAPD対応装置をお答え下さい。	任意

災害時には被災状況の入力を必ずして下さい。

# 支援要請入力詳細

項目名	内容	入力
日付	透析を依頼したい日付を入力して下さい。	必須
①患者数（総数）	依頼する患者数（総数）をお答え下さい。	必須
②担送	①に入力した数のうち <u>担送対象となる人数</u> をお答え下さい。	必須
③護送	①に入力した数のうち <u>護送対象となる人数</u> をお答え下さい。	必須
患者移動	依頼する患者の移動方法をお答え下さい。	必須
患者移動方法	移動方法の詳細についてお答え下さい。	任意

支援要請が必要でない場合は入力の必要はありません。

複数日の依頼をする場合は日付ごとに入力をお願いします。

# 患者受入入力詳細

項目名	内容	入力
受入日（日付）	透析患者受入可能な日を入力して下さい。	必須
患者数	受入可能な患者数をお答え下さい。 ゼロの場合は「0」と入力して下さい。	必須
貸出可能日（日付）	ベッドと装置のみ貸出可能な日を入力して下さい。	必須
貸出ベッド数（床）	ベッドと装置のみ貸出可能な数をお答え下さい。 ゼロの場合は「0」と入力して下さい。	必須

患者受入が不可能な場合は入力の必要はありません。

複数日の受入可能な場合は日付ごとに入力をお願いします。

# 支援可能スタッフ入力詳細

項目名	内容	入力
日付	支援に行ける日付を入力して下さい。	必須
医師（人）	参加可能な人数をお答え下さい。	必須
臨床工学技士（人）	参加可能な人数をお答え下さい。	必須
看護師（人）	参加可能な人数をお答え下さい。	必須
移動方法	参加する医療スタッフの移動手段をお答え下さい。	必須

支援が不可能な場合は入力の必要はありません。

複数日の参加が可能な場合は日付ごとに入力をお願いします。

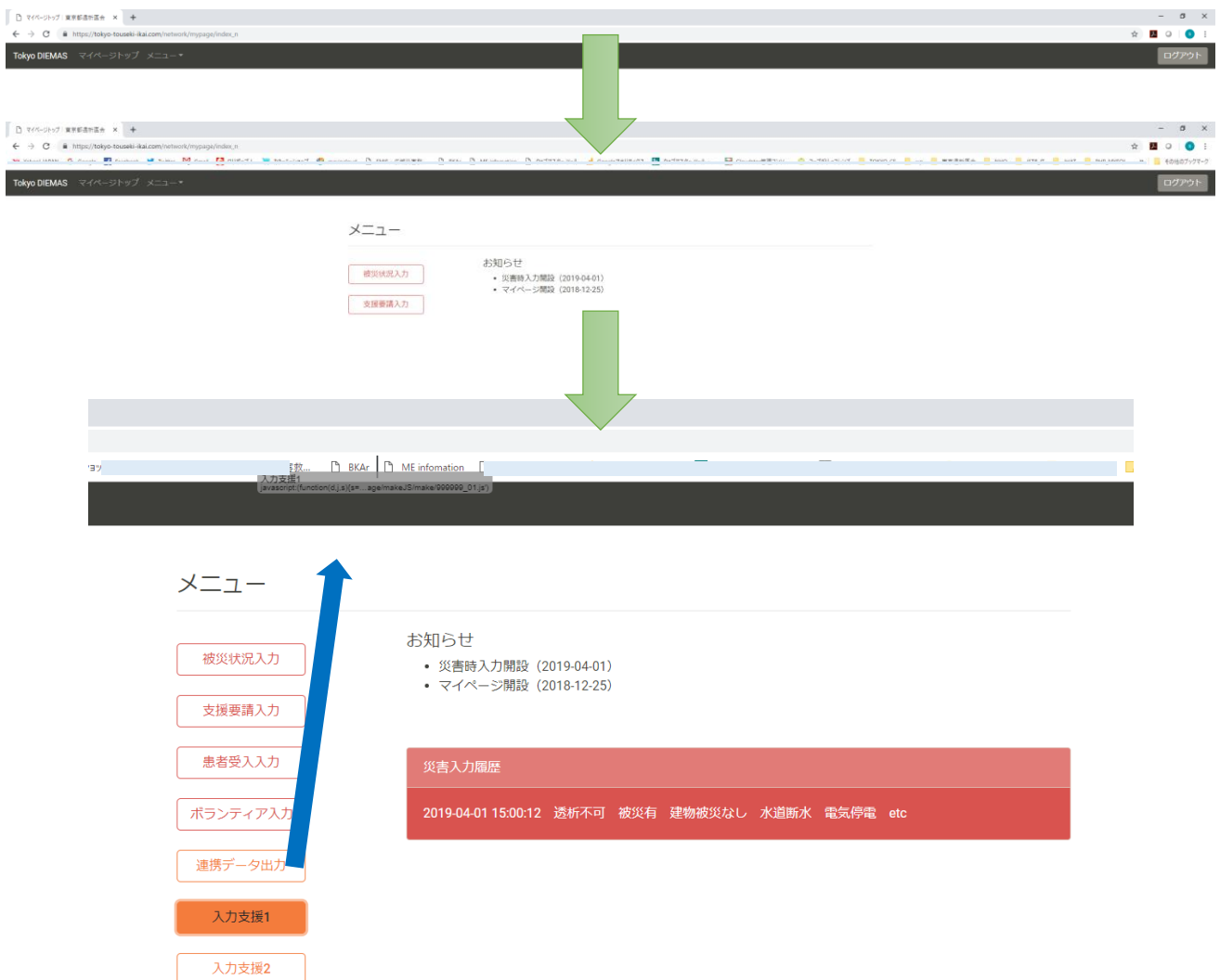
# 連携入力方法（事前準備）

【日本透析医会災害時情報ネットワークへの連携方法】

## ①入力支援ブックマークの作成

### 「Google Chromeの場合」

1. 「施設マイページ」を開きます。
2. キーボード「Ctrl+Shift+B」を押してブックマークバーを表示して下さい。
3. 入力支援1のボタンをブックマークバーにドラッグ&ドロップして下さい。
4. 入力支援2も同様の操作（手順3）をして下さい。



一度、ブックマーク登録していただくと  
次回以降、この操作は必要ありません。

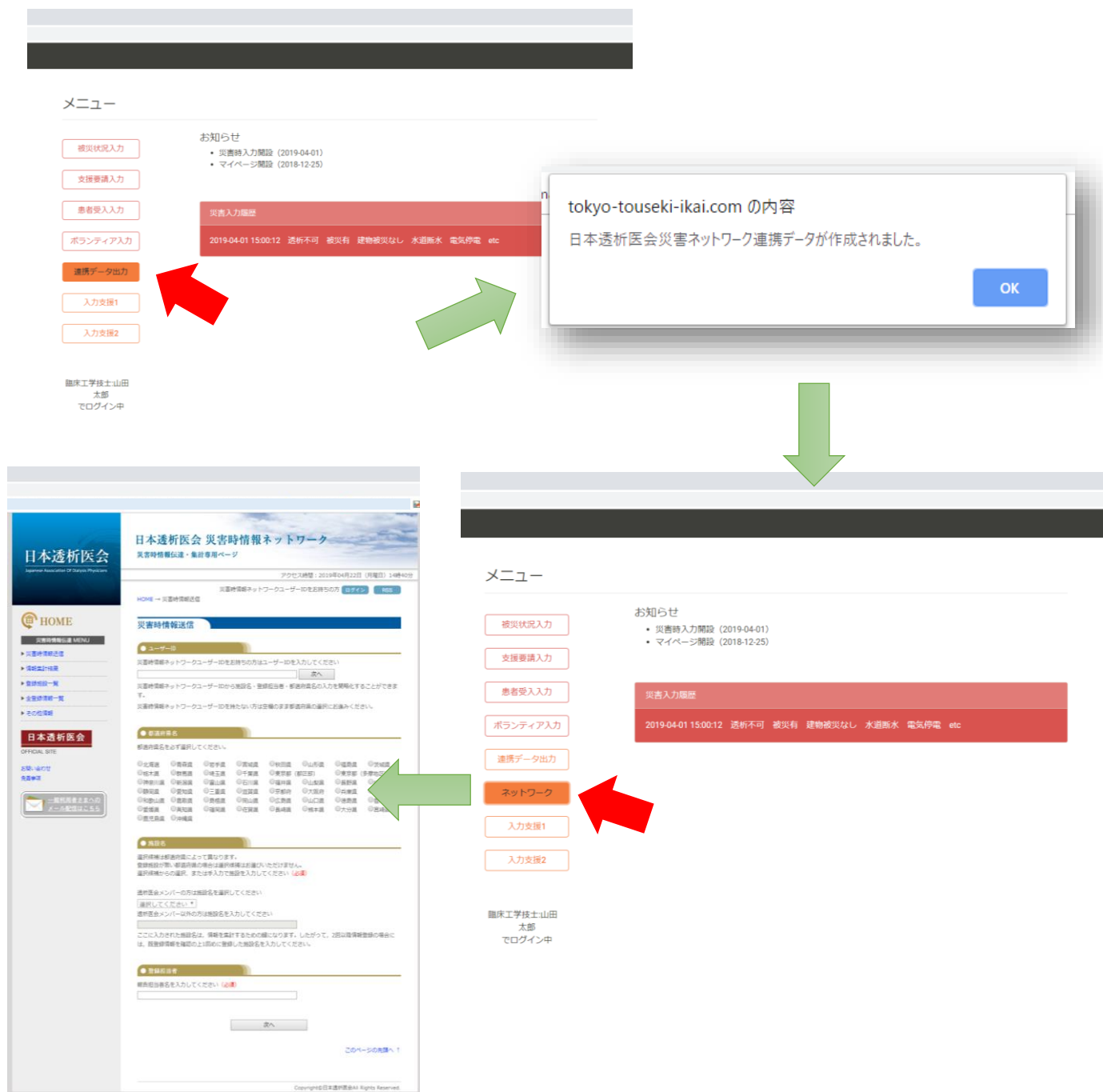


## ②連携入力を使った医会ネットワークへの書き込み

1. 「連携データ出力」をクリックして連携データを作成して下さい。
2. データ作成完了のダイアログが表示されます。

※DIEMASへ被災状況入力がない場合はデータは作成されません。

3. 「ネットワーク」をクリックして日本透析医会災害時情報ネットワークを開いて下さい。



### ③ネットワークへの書き込み

1. ページが開いたら事前に準備したブックマークの「入力支援1」をクリックして下さい。（図1・赤矢印）
2. 自動で次のページに切り替わります（図2）。  
ブックマークの「入力支援2」をクリックして下さい。
3. 最終確認画面に切り替わりますので、「登録」をクリックして下さい。

図 1



図 2



図 3

● 被災の有無  
被災有

● CAPD  
 導入不可  
 導入可能人数 0 人  
 対応可能システム  
 無し

● 被災状況  
 施設部分被災 停電 透析供給装置使用不可

● 主な不足物品  
 ダイアライザー 0 人分  
 血液回路 0 人分  
 透析液原液 0 人分

● 透析要請  
 2020年08月17日 10 人  
 2020年08月18日 0 人  
 2020年08月19日 0 人

● 患者移動手段  
 移動不要 一部車

● 透析要請出向  
 0 床

● 透析導入可能  
 2020年08月17日 0 人  
 2020年08月18日 0 人  
 2020年08月19日 0 人

● ボランティア派遣可能  
 医師 : 0 人  
 臨床工学技士 : 0 人  
 看護師 : 0 人

● その他不足物品や連絡事項等  
 Tokyo DIEMASによる自動入力

以上の内容で登録を行います。  
 もし入力内容に誤りがある場合は、[修正] ボタンにて画面へ戻り、訂正して下さい。入力内容が正しければ、[登録] ボタンを押して情報を登録して下さい。

修正 登録